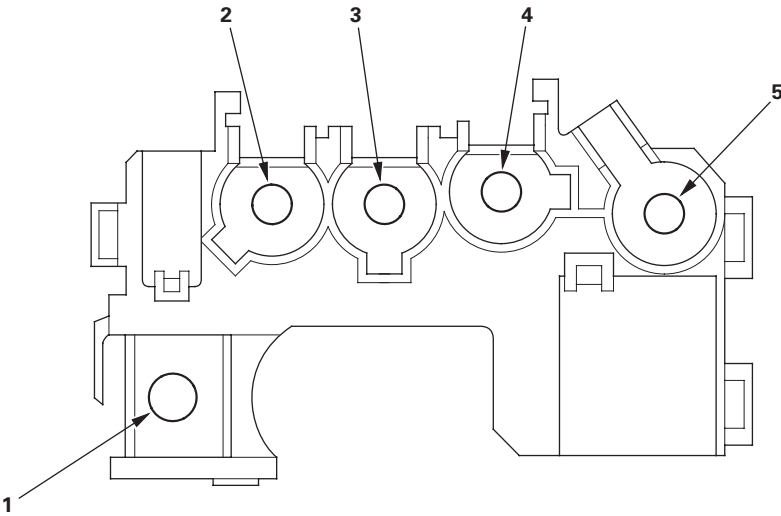


保险丝 / 继电器盒

至保险丝 / 继电器盒的插接器索引

蓄电池端子保险丝盒

插座	参考	端子	连接到
T-1	1	—	起动机蓄电池端子
T-2	2	—	发动机线束
T-3	3	—	左发动机室线束
T-4	4	—	左发动机室线束
T-5	5	—	左发动机室线束




 车身

仪表板下保险丝 / 继电器盒

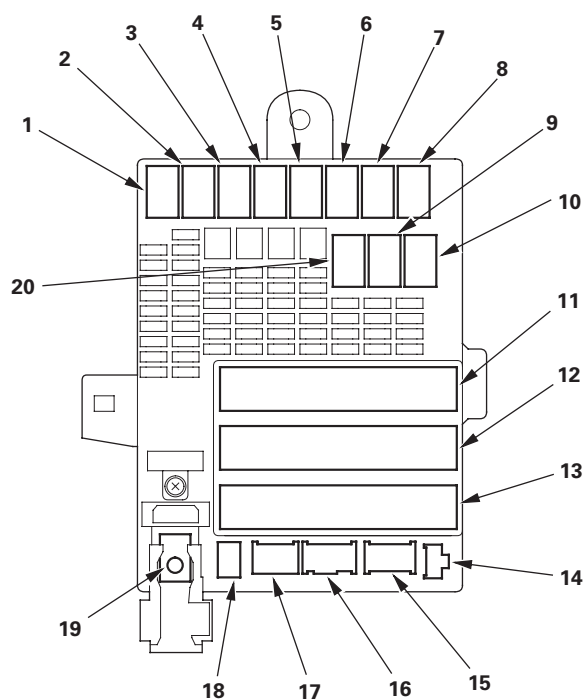
插座	参考	端子	连接到
A	11	36	右发动机室线束
A/F 传感器继电器	3	4	
B	12	36	左发动机室线束
鼓风机电机继电器	2	4	
C	13	49	地板线束
E	18	12	驾驶员车门线束
电子节气门控制系统 (ETCS) 控制继电器	7	4	
F	17	6	驾驶员车门线束
G	16	8	车顶线束
H (选装插接器)	15	8	未使用
点火线圈继电器	5	4	
J (MICU 维修检查插接器)	14	3	
K	21	10	仪表板线束
照明继电器 1	4	4	
照明继电器 2	20	4	
M	22	34	仪表板线束
N	23	8	仪表板线束
P (SRS)	31	4	仪表板线束
PGM-FI 主继电器 1 (FI MAIN)	6	4	
PGM-FI 主继电器 2 (燃油泵)	10	4	
电动车窗继电器 (P / W)	1	4	
Q	30	16	仪表板线束
R	29	—	未使用
后窗除雾器继电器	8	4	
S	25	3	仪表板线束
起动机断电继电器 (ST CUT)	9	4	
T	26	2	仪表板线束
W	24	1	仪表板线束
X	28	3	仪表板线束
Y (电气负载检测器)	27	3	仪表板线束
T-9	19	—	左发动机室线束

(续)

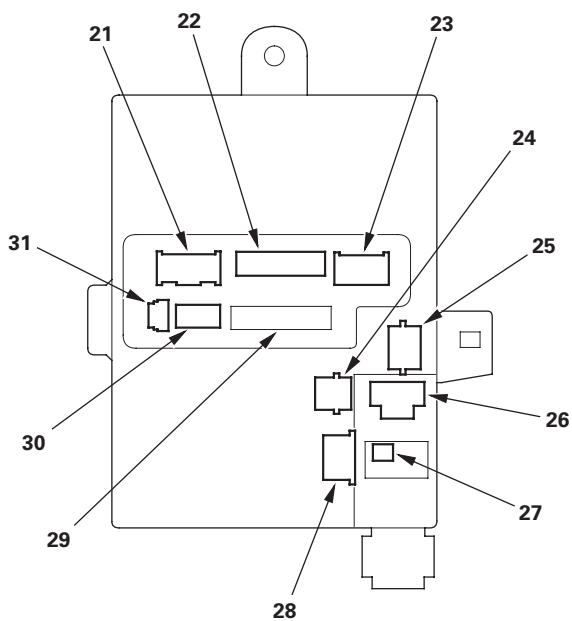
22-43

保险丝 / 继电器盒

至保险丝 / 继电器盒插接器索引（续）



（前视图）



（后视图）